

会員・賛助会員各位

横須賀三浦放射線技師会

YMBIT 代表理事 堀 裕明

ホームページリニューアルのお知らせ

(コンテンツボタン等 表示がおかしい場合の対処法)

春の陽射しあふれるころとなりました。 会員・賛助会員の皆様にはますますご清祥のこととお喜び申し上げます。

さて、この度 2015年4月26日をもちまして、横須賀三浦放射線技師会ホームページのリニューアルをしたことをご報告いたします。

以前のホームページを更新しましたのが 2008 年 7 月 7 日でしたので、実に 7 年の歳月が経過したことになります。 その間 コンテンツの追加や削除を繰り返した為、会員・賛助会員の皆様には非常に使いづらい思いをさせてきたことをお詫び致します。

また、昨今当会の NAS チームの活躍が目覚ましく、NAS チームの活躍をホームページでも前面に出せないかと理事会などでも話して参りました。

上記の理由から、今回新たにホームページリニューアルの運びと相成りました。

今後も会員・賛助会員の皆様に有益な情報を提供出来るように。また、使いやすく見やすいホームページになるように努力していく所存であります。

今後とも横須賀三浦放射線技師会ホームページをよろしくお願い致します。

2015 年 4 月 26 日

コンテンツボタン等がうまく表示されない場合の対処法

今回のホームページ更新にて、お使いのPCのブラウザーによってはコンテンツボタンがうまく表示されない事例が報告されております。

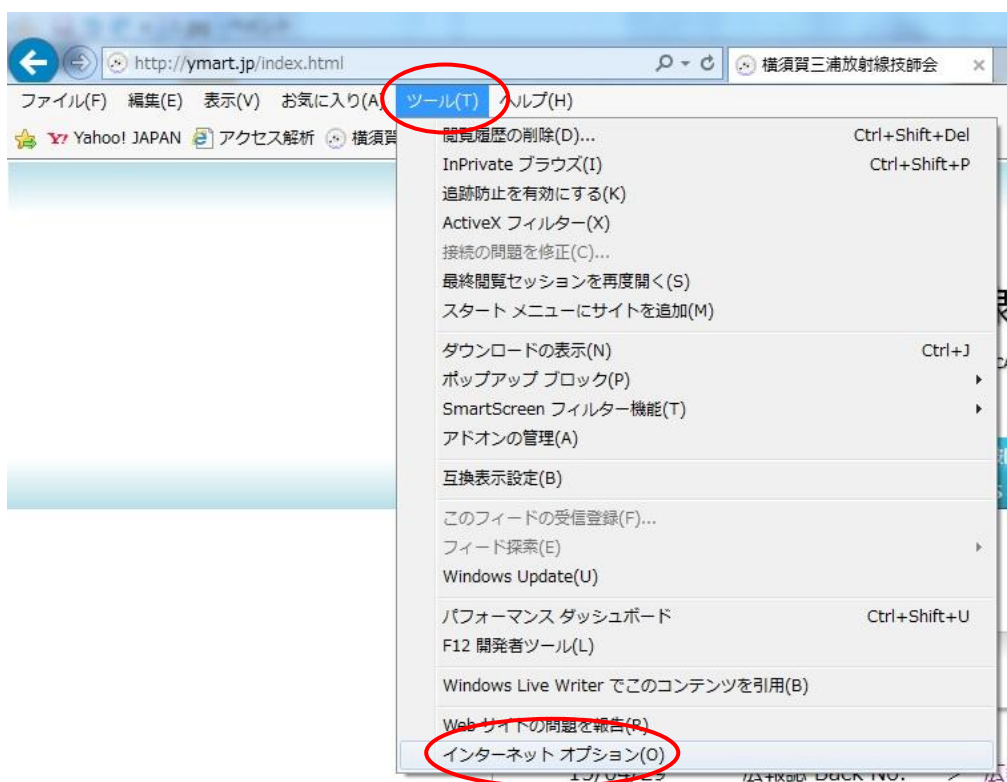
これはお使いのブラウザーが、閲覧しているページを次回以降に早く表示できるようにWebページ・画像などをコピーして保存しているために発生します。

通常は下図の赤丸『更新ボタン』を押してページを更新して頂ければ、正常に表示することが出来ます。

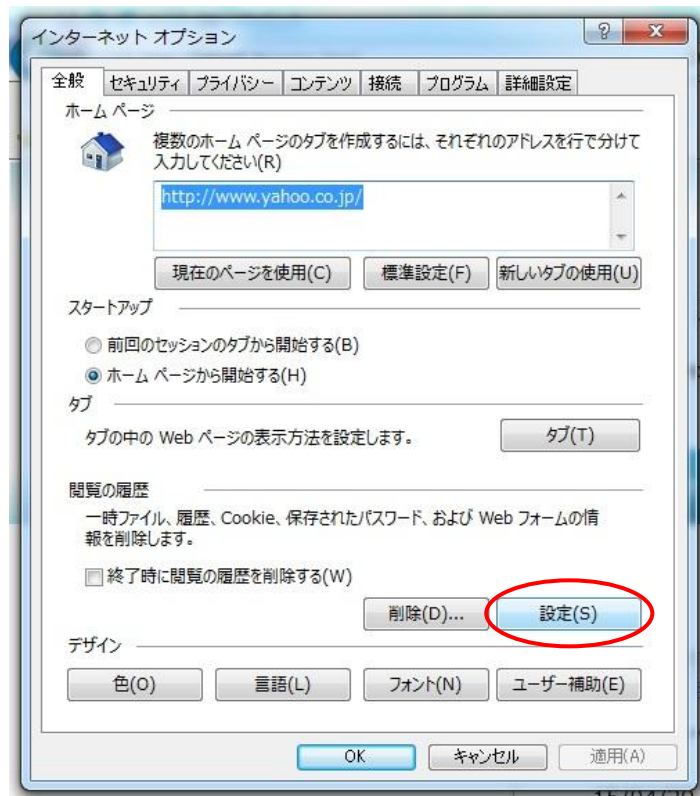


もし上記の方法で更新されない場合には、下記の方法で保存されている過去画像に上書きして頂く事で改善されます。

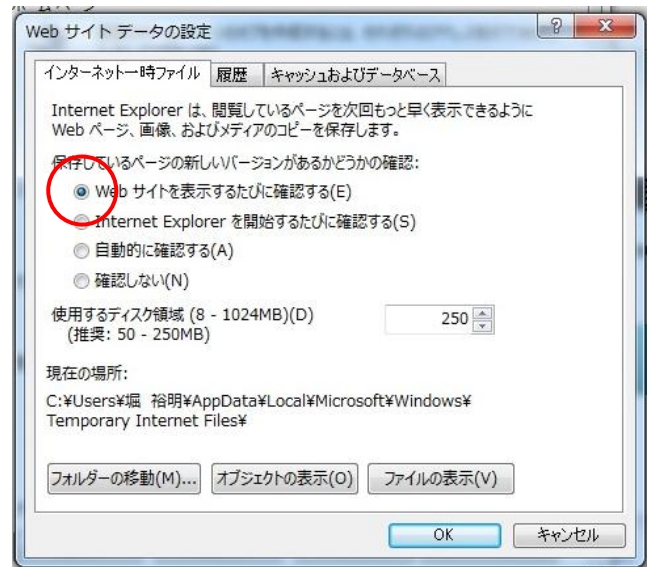
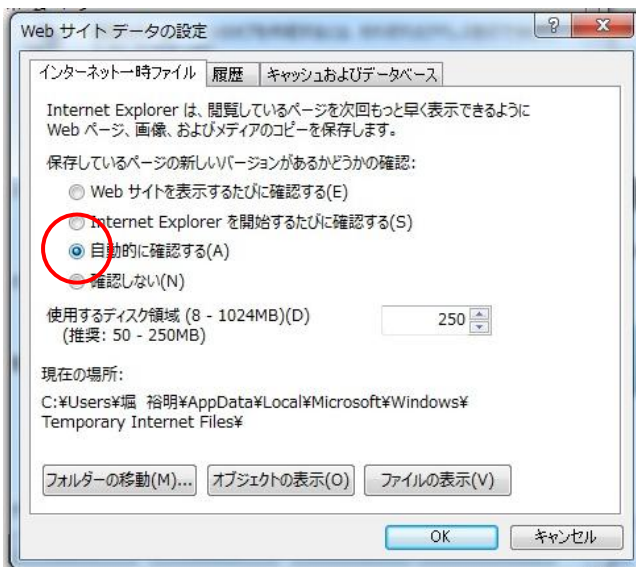
インターネットエクスプローラを起動し、『ツール』 『インターネットオプション』をクリック



インターネットオプション 『全般』 タブ内、『設定』をクリック



『自動的に確認する』を『Web サイトを表示するたびに確認する』に変え、
設定を保存して下さい。後は先ほどの更新ボタンを押して頂く事で改善されます。



なお 変更した設定は、改善後に元に戻しておく事をお勧め致します。

ご迷惑をおかけしますが、よろしくお願い致します。